

## 如何下载上海工代会 APP（安卓版）

### 1. 下载 APP

方式一：扫描在工作手册首页或代表证背面的二维码，见下图。



方式二：浏览器输入网址下载，网址如下：

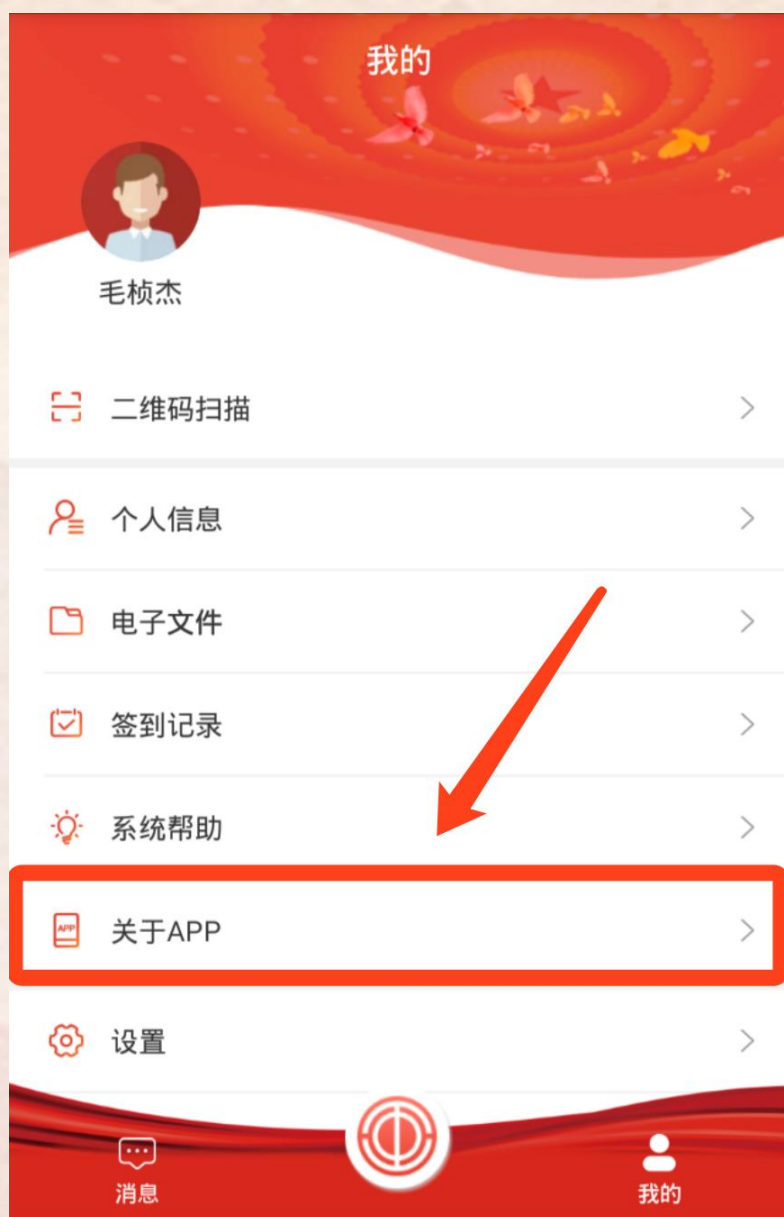
<http://api.shzgh.org/shgh-rest/tools/getWebPage?pageType=1>

方式三：直接用浏览器打开上海市总工会给各位代表发的短信中的链接地址：<http://t.cn/R3ZRDi8> 下载。

方式四：上海工会网站首页-公告栏中下载“工代会 APP 下载安装手册”，扫描手册中的二维码下载。

方式五：打开已安装好的“工代会 APP” 在“我的-关于 APP” 中获取二维码下载。

(1) 打开上海工代会 APP，点击我的-关于 APP

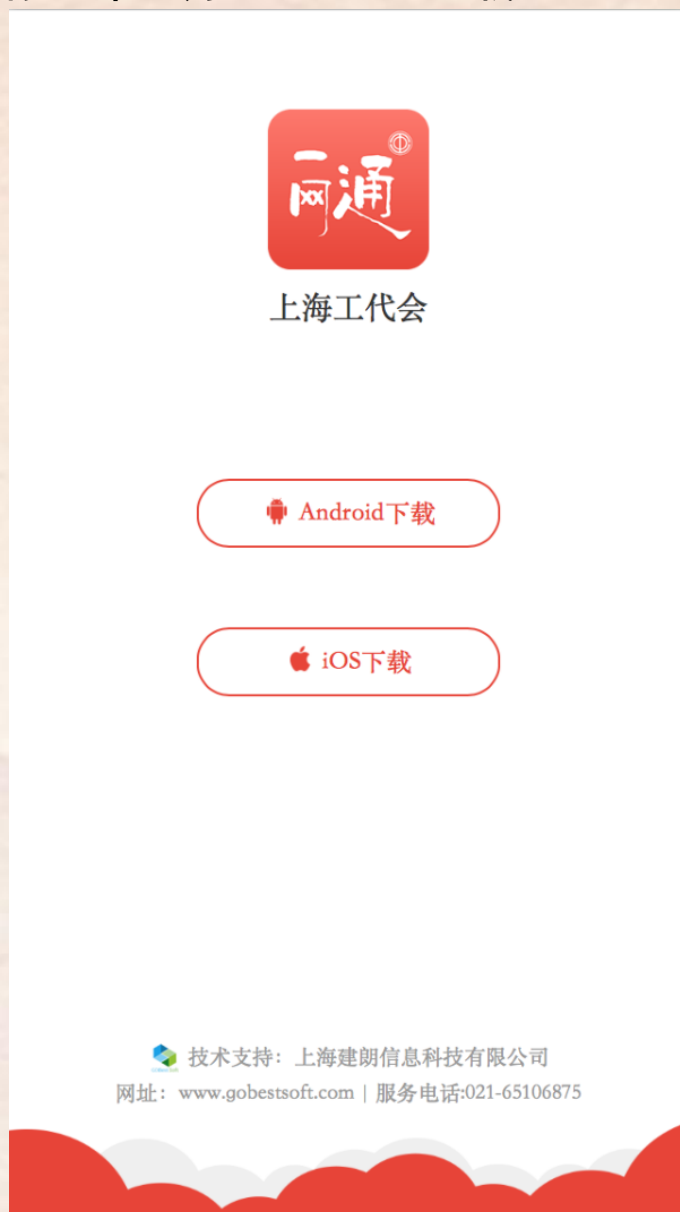


(2) 扫描下图中的二维码



# 如何安装工代会 APP

(1) 请选择下方 Android 下载



(2) 如果使用微信扫描请选择在浏览器中打开





(4) 打开下载的 APK 安装包，在弹窗中选择“安装”

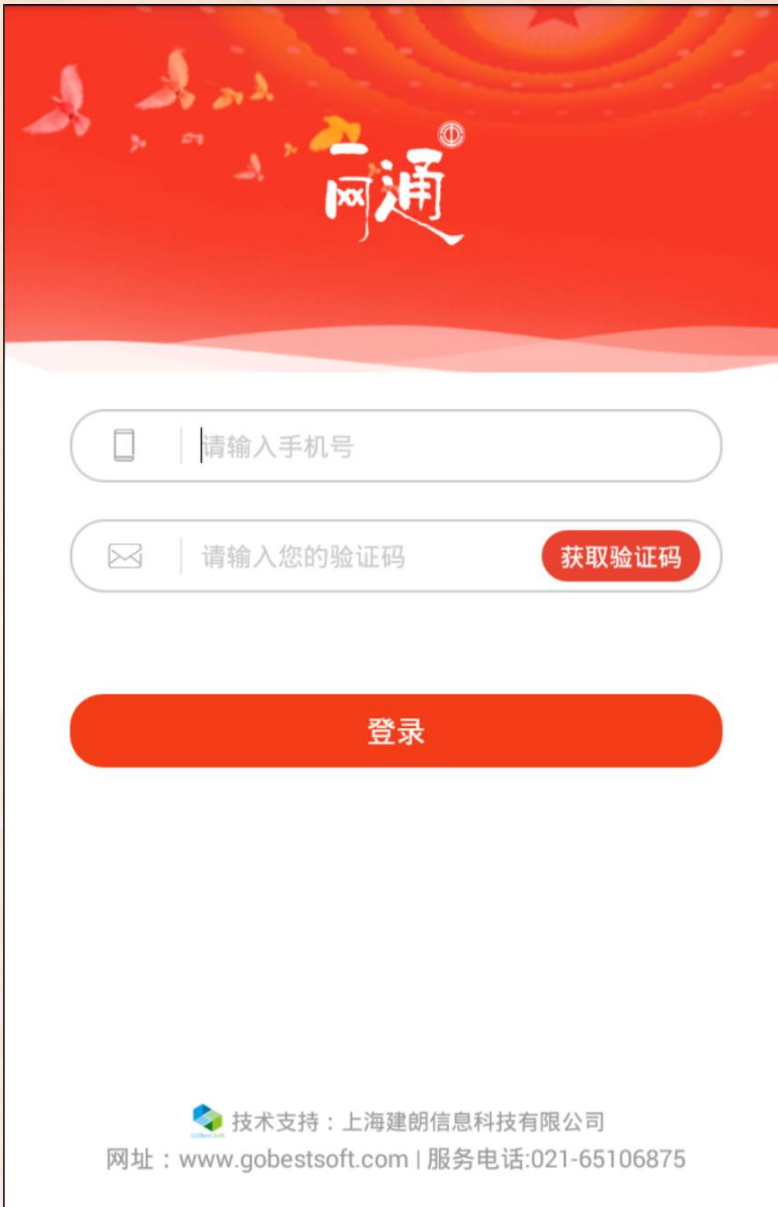


## (5) APP 安装完成





## (6) 安装后即可打开 APP



网通

请输入手机号

请输入您的验证码

获取验证码

登录

技术支持：上海建朗信息科技有限公司  
网址：www.gobestsoft.com | 服务电话:021-65106875

## 如何登陆工代会 APP

根据代表信息填报时预留的手机号码验证后登陆“上海工代会 APP”。